

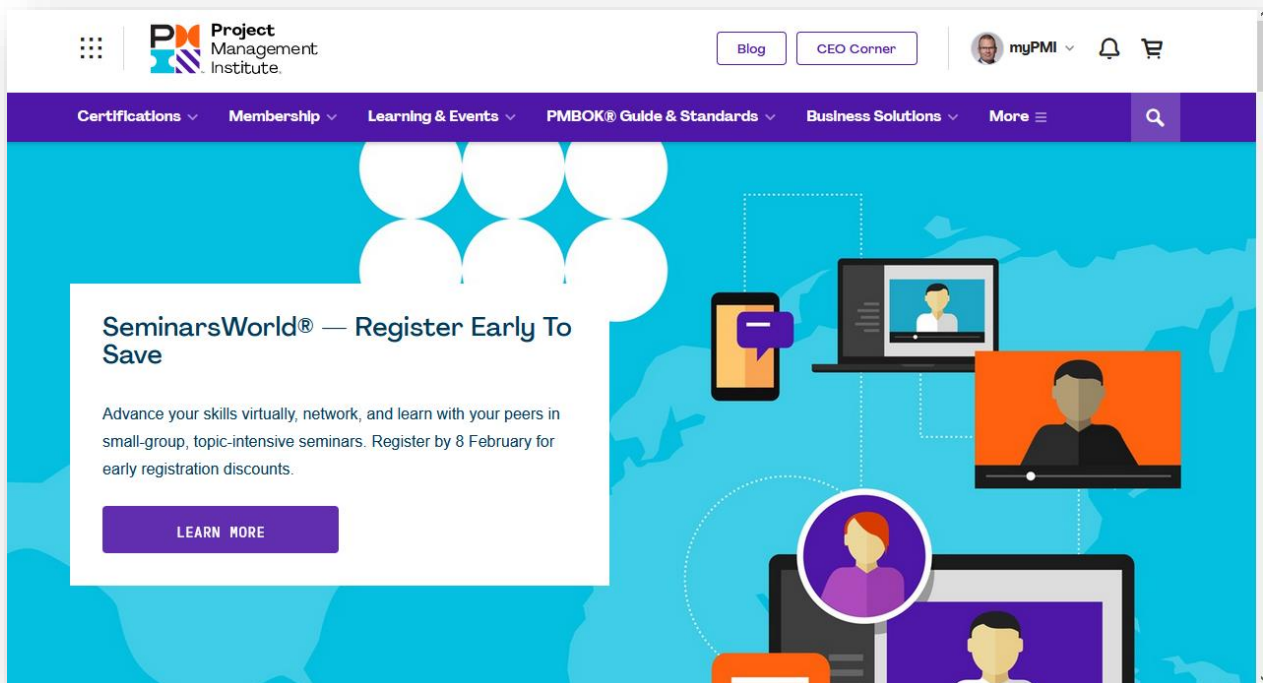
Meldung von PDUs im neuen CCRS (Stand: Januar 2021)

Für die Meldung von PDUs beim PMI gibt es grundsätzlich drei unterschiedliche Vorgehensweisen, die in diesem Dokument beschrieben werden:

- PDUs claimen mit bekanntem PDU-Code
(über Search Activities, >>> PDU zu Activity mit bekanntem PDU-Code claimen)
- PDUs claimen ohne den PDU-Code zu kennen
(auch über Search Activities möglich, aber auch über Report PDUs, >>> PDU claimen, ohne den PDU-Code zu kennen)
- PDUs claimen, ohne dass es einen PDU-Code gibt >>> Vorgehen am Beispiel Organization Meetings ohne PDU-Code

Einstieg: Anmeldung bei pmi.org / myPMI Dashboard, Navigation zum Bereich PDU-Reporting

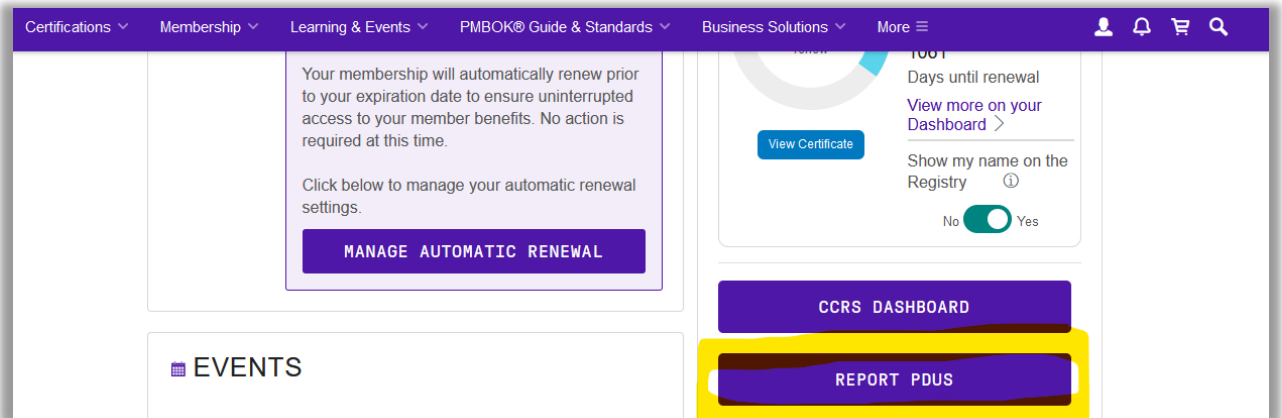
- Loggen Sie sich mit Ihrem PMI Account (Benutzerlogin und Passwort) bei www.pmi.org ein
- Gehen Sie zu myPMI Dashboard
- Und rufen Sie dort das CCRS auf (Abbildung folgend).



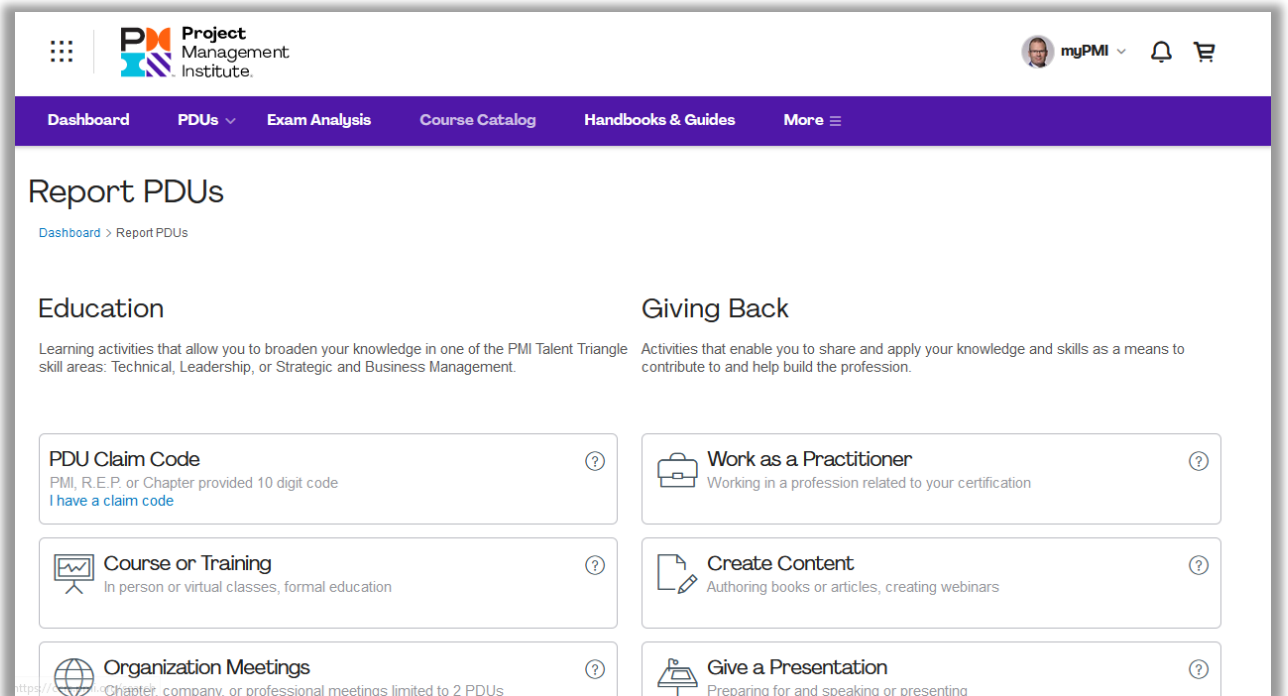
PDU zu Activity mit bekanntem PDU-Code claimen

Ist Ihnen der PDU-Code der Veranstaltung bekannt, sollten Sie über „Search Activities“ im Menü nach der Aktivität suchen. Gehen Sie dann wie folgt vor, um Ihre PDUs zu claimen:

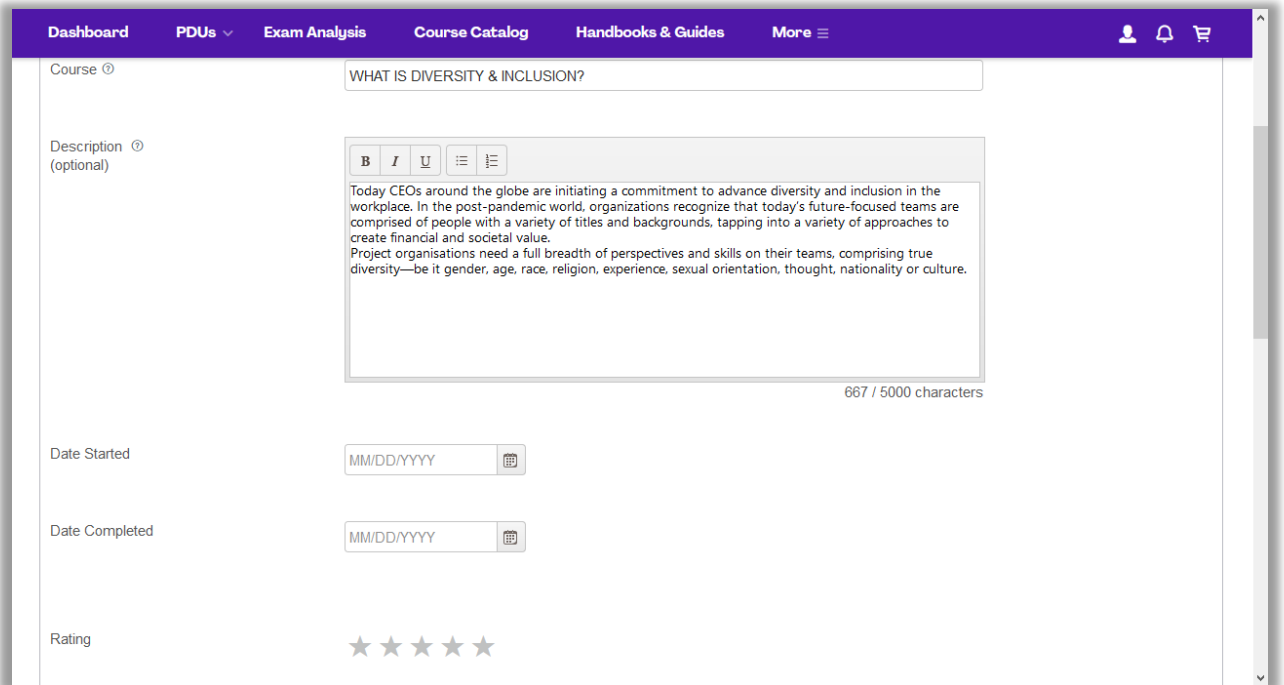
- Rufen Sie von myPMI das CCRS Dashboard auf.



- Wählen Sie dort bei PDU Claim Code auf „I have a claim code“. Geben Sie bei Activities den Ihnen bekannten PDU-Code ein und klicken Sie auf Search.



- Ihnen werden die wesentlichen Informationen der Activity angezeigt:



Dashboard PDU's Exam Analysis Course Catalog Handbooks & Guides More

Course [Ⓞ] WHAT IS DIVERSITY & INCLUSION?

Description [Ⓞ] (optional)

Today CEOs around the globe are initiating a commitment to advance diversity and inclusion in the workplace. In the post-pandemic world, organizations recognize that today's future-focused teams are comprised of people with a variety of titles and backgrounds, tapping into a variety of approaches to create financial and societal value. Project organisations need a full breadth of perspectives and skills on their teams, comprising true diversity—be it gender, age, race, religion, experience, sexual orientation, thought, nationality or culture.

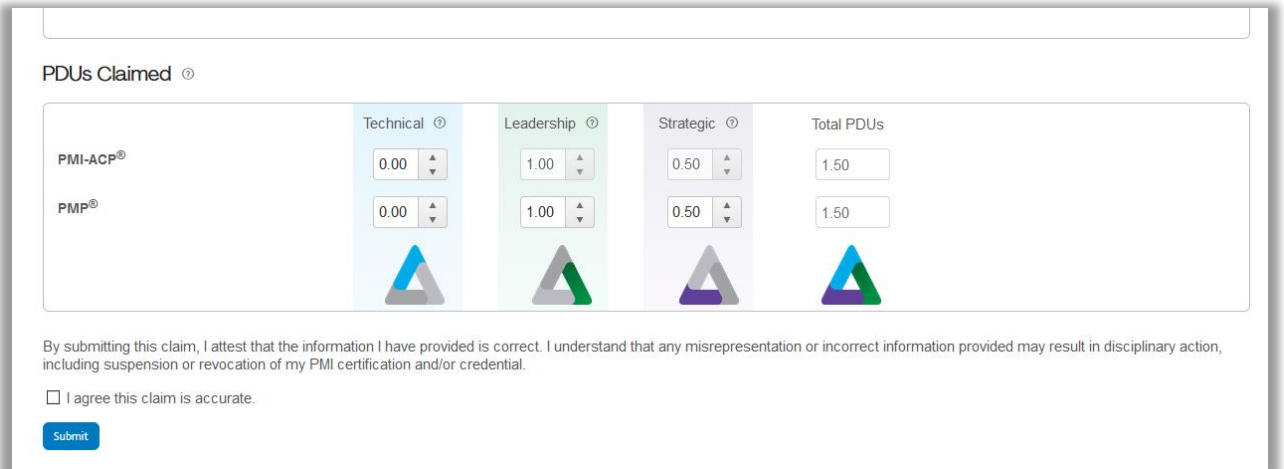
667 / 5000 characters

Date Started MM/DD/YYYY

Date Completed MM/DD/YYYY

Rating ★ ★ ★ ★ ★

- Ergänzen Sie die fehlenden Angaben, z.B. Beginn und Ende der Aktivität



PDU's Claimed [Ⓞ]

	Technical [Ⓞ]	Leadership [Ⓞ]	Strategic [Ⓞ]	Total PDU's
PMI-ACP [®]	0.00	1.00	0.50	1.50
PMP [®]	0.00	1.00	0.50	1.50

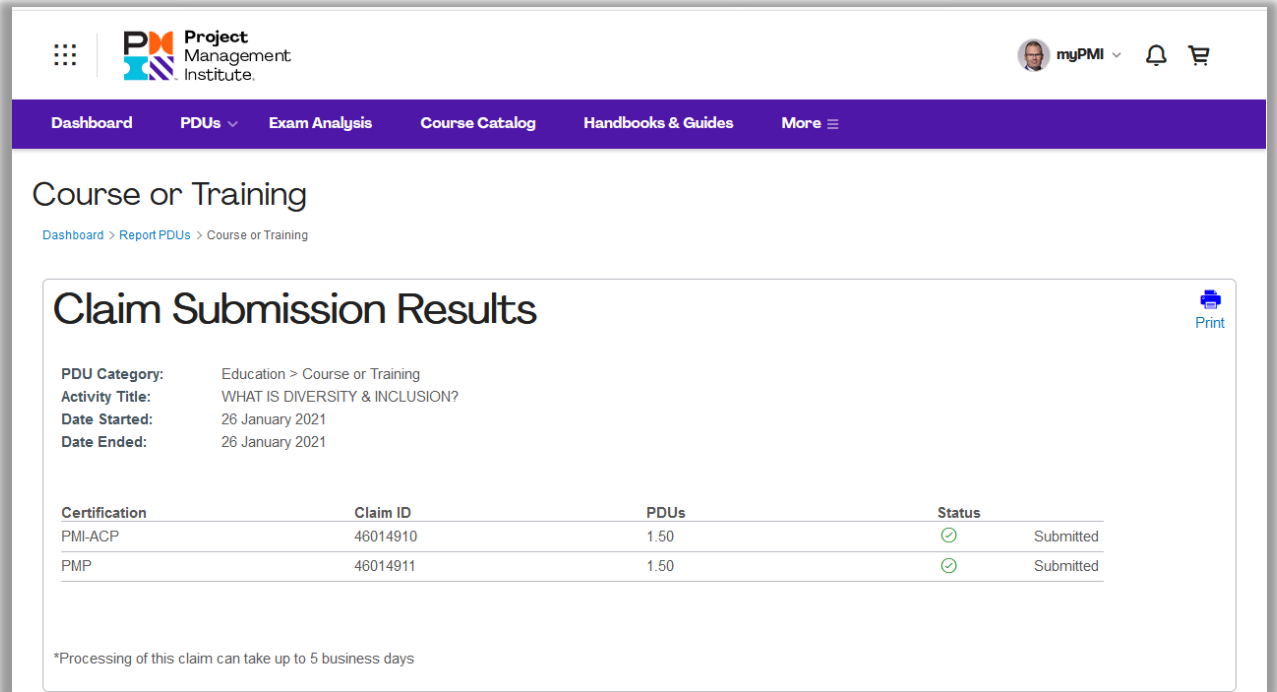
By submitting this claim, I attest that the information I have provided is correct. I understand that any misrepresentation or incorrect information provided may result in disciplinary action, including suspension or revocation of my PMI certification and/or credential.

I agree this claim is accurate.

Submit

- Die PDU's Claimed können Sie stehen lassen oder verringern, wenn Sie nicht die komplette Veranstaltung besucht haben.
- Bestätigen Sie, dass Ihre Angaben korrekt sind und klicken Sie dann auf Submit.
- Sie erhalten direkt am Bildschirm eine Erfolgsmeldung angezeigt, wenn Sie den Claim erfolgreich eingereicht haben. Diese können Sie ausdrucken oder im Anschluss einen

weiteren Claim einreichen:



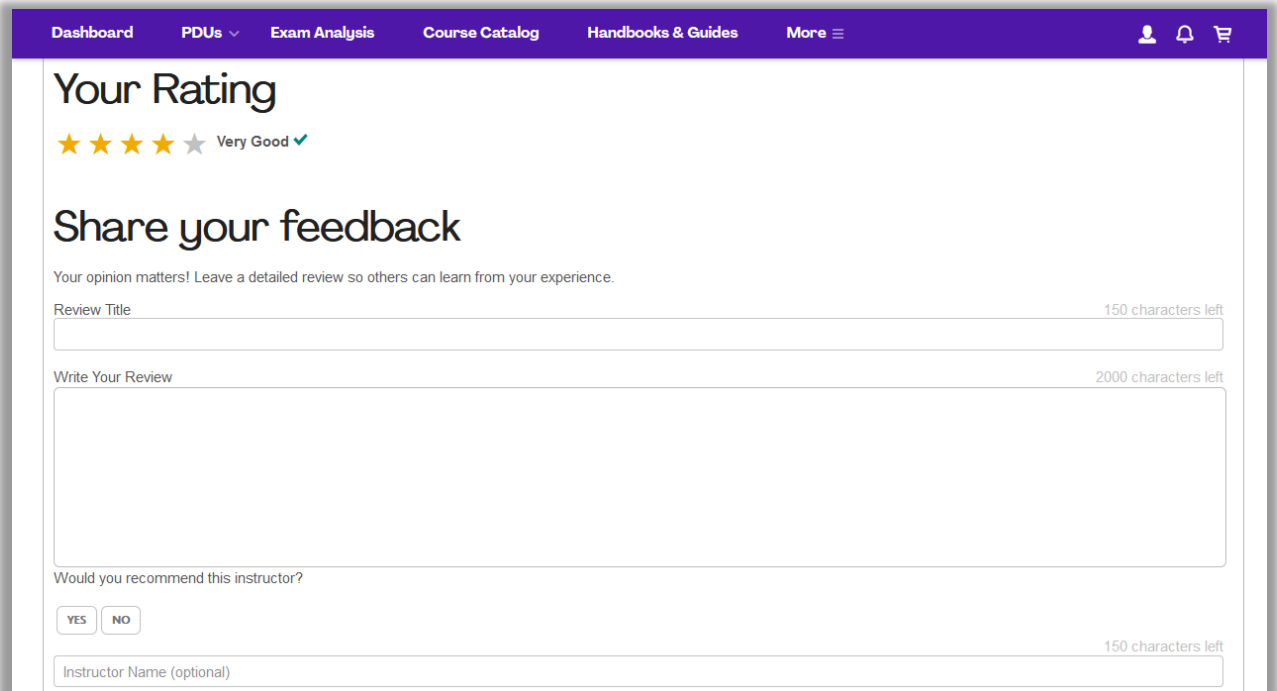
Claim Submission Results Print

PDU Category: Education > Course or Training
Activity Title: WHAT IS DIVERSITY & INCLUSION?
Date Started: 26 January 2021
Date Ended: 26 January 2021

Certification	Claim ID	PDU's	Status
PMI-ACP	46014910	1.50	Submitted
PMP	46014911	1.50	Submitted

*Processing of this claim can take up to 5 business days

- Bitte nutzen Sie die Chance und bewerten unsere Veranstaltung, indem Sie auf dem Bildschirm nach unten scrollen und die kleine Zufriedenheitsskala ausfüllen:



Your Rating

★★★★☆ Very Good ✓

Share your feedback

Your opinion matters! Leave a detailed review so others can learn from your experience.

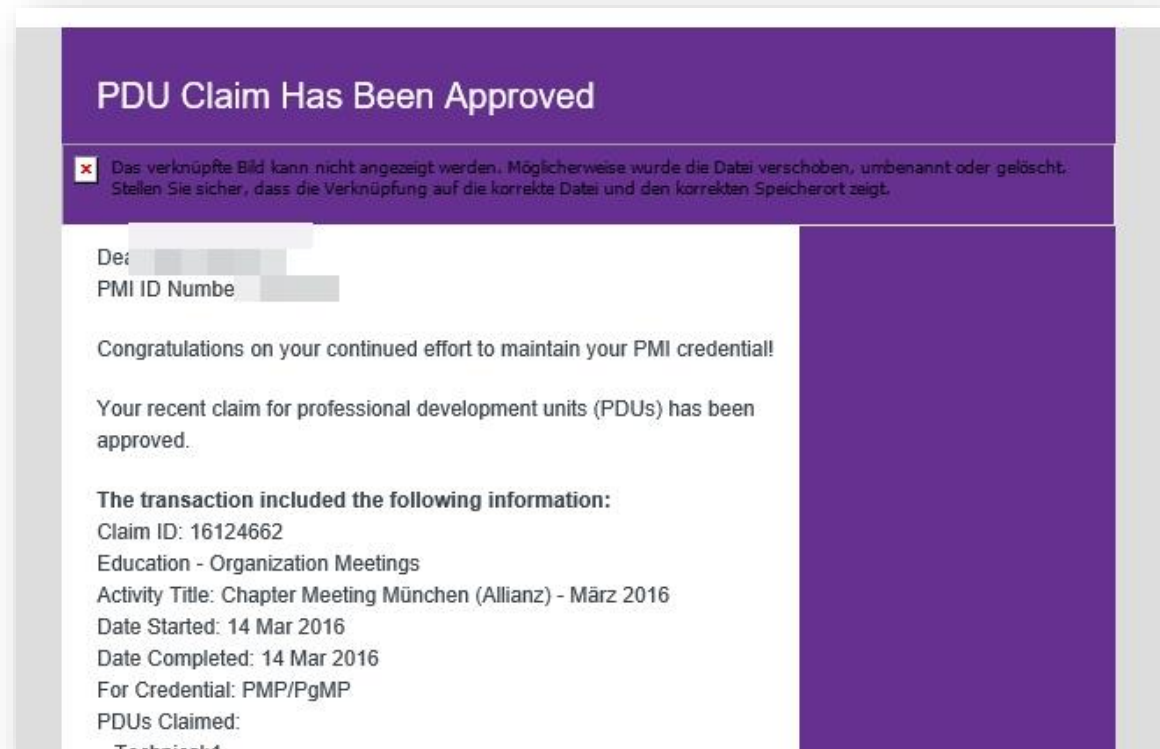
Review Title 150 characters left

Write Your Review 2000 characters left

Would you recommend this instructor?

Instructor Name (optional) 150 characters left

- Wenn Ihr Claim akzeptiert wurde, erhalten Sie eine E-Mail mit einer entsprechenden Benachrichtigung:



PDU claimen, ohne den PDU-Code zu kennen

In den Bereich Report PDUs wechseln

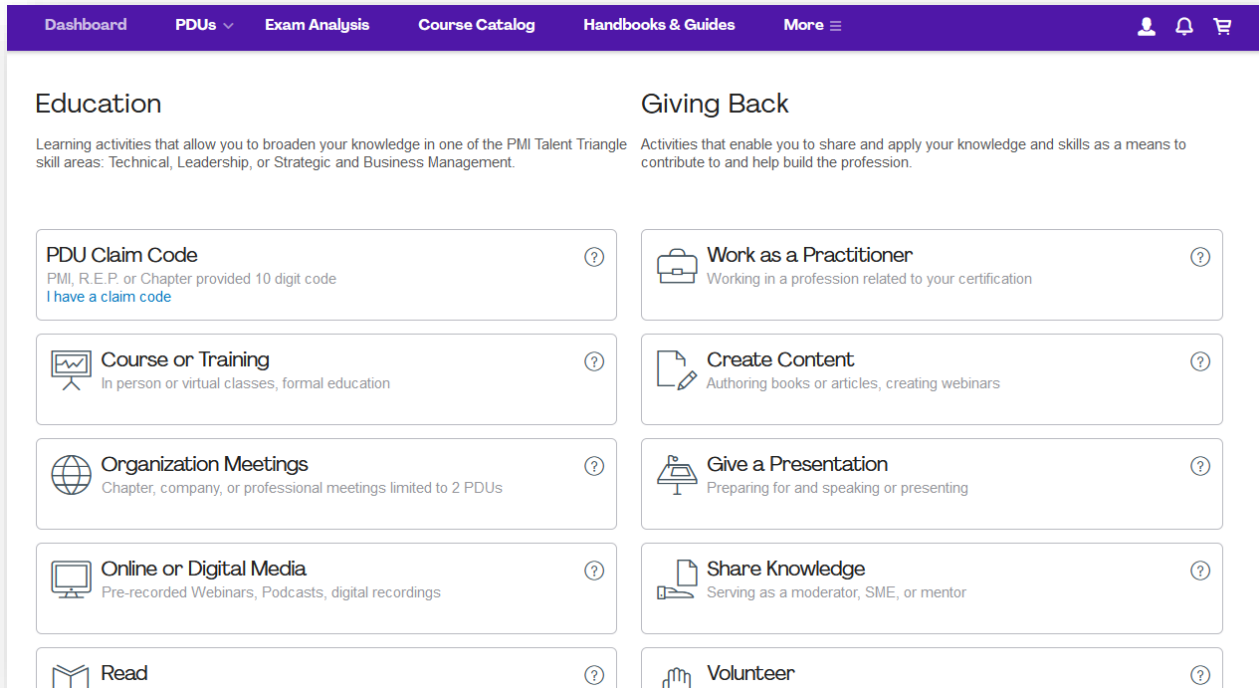
Klicken Sie auf der rechten Seite unter Certification Status auf den Button „Report PDUs“:

The screenshot shows a member's dashboard with the following sections:

- Academic Virtual Event:** A banner for an event on 24 February.
- PROFILE:** Member details including Title (PM III), Company, Email, Member ID, Member Since (10 Nov 2014), Expires (30 Nov 2016), Volunteer Status (Find an opportunity), and Chapter (Munich Germany Chapter).
- CERTIFICATION STATUS:** PMP® status showing 27 PDU hours remaining to renew, 711 total PDU hours, and 711 days until renewal. Status is "In good standing".
- Buttons:** "CCRS Dashboard", "Report PDUs" (highlighted with a mouse cursor), and "My certification Info".
- EVENTS:** Filter tabs for "All", "Webinars", and "Personal".
- KNOWLEDGE RESOURCES:** A section for learning materials.

Kategorie wählen

Wählen Sie aus den angebotenen Kategorien die Kategorie, die dem Anlass entspricht, an dem Sie teilgenommen haben:



The screenshot shows a dashboard with a purple navigation bar containing: Dashboard, PDUs (with a dropdown arrow), Exam Analysis, Course Catalog, Handbooks & Guides, and More (with a hamburger menu icon). On the right side of the navigation bar are icons for a user profile, a notification bell, and a shopping cart.

The main content area is divided into two columns: **Education** and **Giving Back**.

Education description: Learning activities that allow you to broaden your knowledge in one of the PMI Talent Triangle skill areas: Technical, Leadership, or Strategic and Business Management.

Giving Back description: Activities that enable you to share and apply your knowledge and skills as a means to contribute to and help build the profession.

Under **Education**, there are five activity cards:

- PDU Claim Code**: PMI, R.E.P. or Chapter provided 10 digit code. [I have a claim code](#)
- Course or Training**: In person or virtual classes, formal education
- Organization Meetings**: Chapter, company, or professional meetings limited to 2 PDUs
- Online or Digital Media**: Pre-recorded Webinars, Podcasts, digital recordings
- Read**

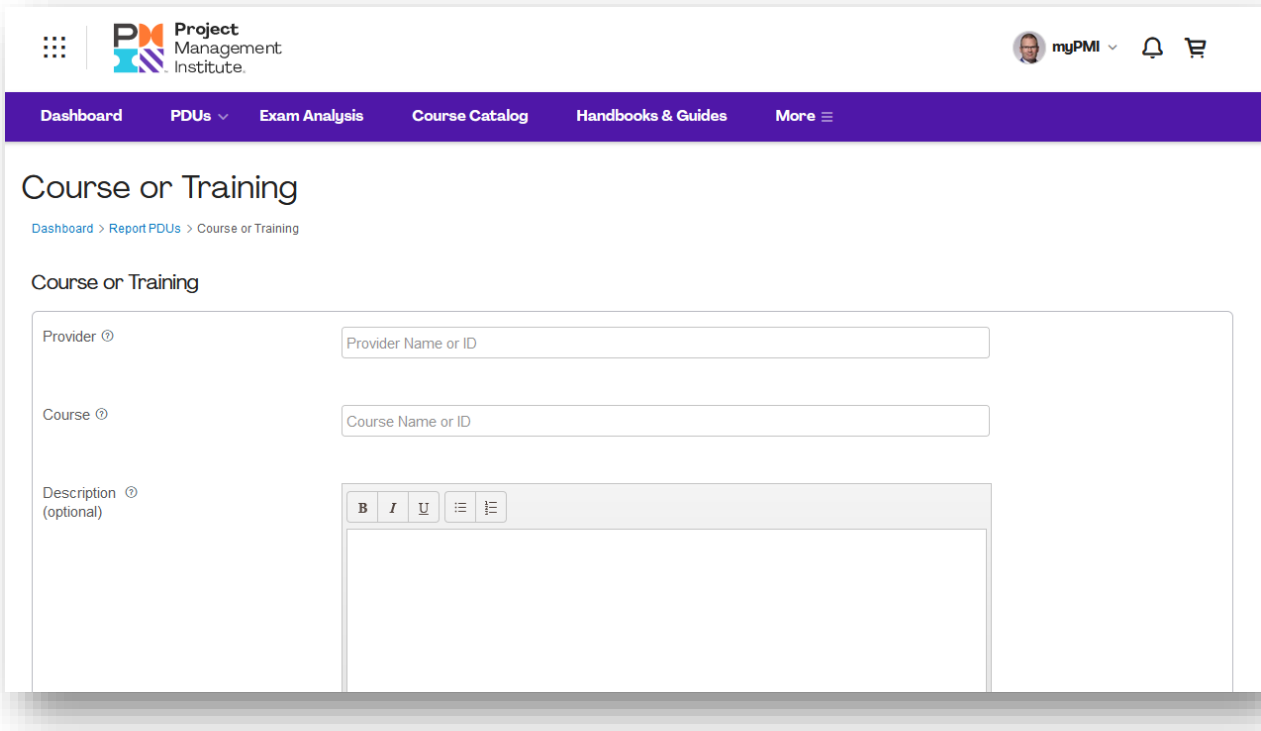
Under **Giving Back**, there are five activity cards:

- Work as a Practitioner**: Working in a profession related to your certification
- Create Content**: Authoring books or articles, creating webinars
- Give a Presentation**: Preparing for and speaking or presenting
- Share Knowledge**: Serving as a moderator, SME, or mentor
- Volunteer**

Wenn Sie z.B. an einem Training eines Trainingsanbieters teilgenommen haben, wählen Sie „Course or Training“.

Provider eintragen

Tragen Sie in dem Feld „Provider“ den Namen oder die ID des Anbieters ein:



The screenshot shows a web interface for entering course information. At the top, there is a navigation bar with the Project Management Institute logo and the text 'Project Management Institute'. To the right of the logo is a user profile icon labeled 'myPMI', a notification bell, and a shopping cart icon. Below the navigation bar is a purple header with the following menu items: 'Dashboard', 'PDUs', 'Exam Analysis', 'Course Catalog', 'Handbooks & Guides', and 'More'. The main content area is titled 'Course or Training' and includes a breadcrumb trail: 'Dashboard > Report PDUs > Course or Training'. Below the title is a form with three sections: 'Provider' with a text input field labeled 'Provider Name or ID'; 'Course' with a text input field labeled 'Course Name or ID'; and 'Description (optional)' with a rich text editor containing bold, italic, underline, list, and link icons.

Course eintragen

Unter „Course“ können Sie die Bezeichnung oder – wenn Ihnen bekannt – die Kurs-ID erfassen.

Die Bezeichnung wird bei korrekter Eingabe des Anfangs in der Folge vorgeblendet.

Beginn und Ende erfassen

Wählen Sie Datum des Beginns und das End-Datum aus:

The screenshot shows a web interface with a purple navigation bar at the top containing the following items: Dashboard, PDUs (with a dropdown arrow), Exam Analysis, Course Catalog, Handbooks & Guides, and More (with a hamburger menu icon). On the right side of the navigation bar are icons for a user profile, a notification bell, and a shopping cart. Below the navigation bar is a large, empty rectangular text area with a light gray border. To the right of this area, the text "0 / 5000 characters" is displayed. Below the text area, the form contains several input fields:

- Date Started:** A date input field with a placeholder "MM/DD/YYYY" and a calendar icon. Below the field, the text "Enter Start Date" is written in red.
- Date Completed:** A date input field with a placeholder "MM/DD/YYYY" and a calendar icon.
- URL (optional):** A standard text input field.
- Contact Person (optional):** A standard text input field.
- Contact Phone (optional):** A standard text input field.
- Contact Email (optional):** A standard text input field.

Angaben zum Talent Triangle erfassen / bestätigen

Ist die mögliche Anzahl PDU pro Talent Triangle-Dimension bereits hinterlegt, belassen Sie sie so oder verringern Sie sie, wenn Sie nicht die über die komplette Dauer an der Veranstaltung teilnehmen konnten:

URL (optional)	<input type="text" value="URL"/>
Contact Person (optional)	<input type="text"/>
Contact Phone (optional)	<input type="text" value="1"/>
Contact Email (optional)	<input type="text" value="jk"/>

PDU's Claimed ⓘ

	Technical ⓘ	Leadership ⓘ	Strategic ⓘ	Total PDUs
PMP®	<input type="text" value="0.00"/>	<input type="text" value="0.00"/>	<input type="text" value="1.25"/>	<input type="text" value="1.25"/>

By submitting this claim, I attest that the information I have provided is correct. I understand that any misrepresentation or incorrect information provided may result in disciplinary action, including suspension or revocation of my PMI certification and/or credential.

I agree this claim is accurate.

Einreichung per Submit absenden

Setzen Sie ein Häkchen bei „I agree this claim is accurate“ und klicken Sie anschließend auf „Submit“:

	Technical	Leadership	Strategic	Total PDUs
PMI-ACP®	0.00	0.00	0.00	0.00
PMP®	0.00	0.00	0.00	0.00

By submitting this claim, I attest that the information I have provided is correct. I understand that any misrepresentation or incorrect information provided may result in disciplinary action, including suspension or revocation of my PMI certification and/or credential.

I agree this claim is accurate.

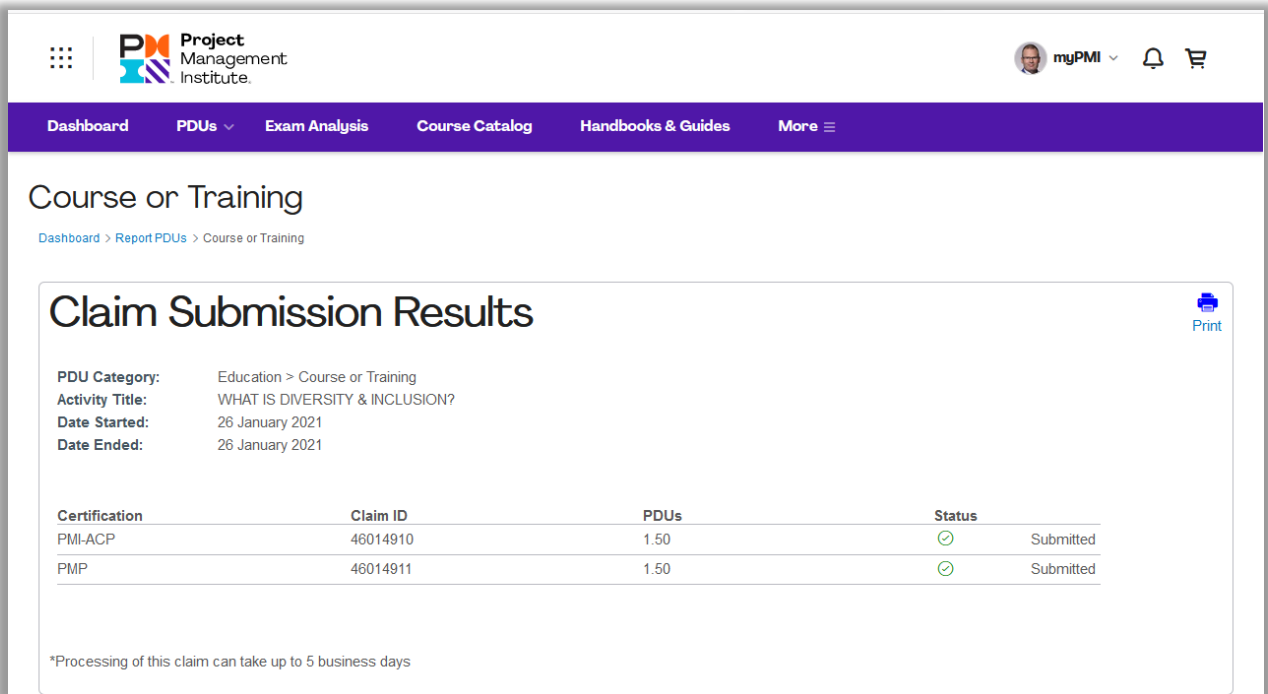
[Submit](#)

© 2021 Project Management Institute, Inc. USA
[Privacy](#) [Sitemap](#) [Terms of Use](#) [Purchasing Terms and Conditions](#) [Advertising Sponsorship](#)

Bestätigungen von PMI

Bestätigung am Bildschirm

Hat alles geklappt, erhalten Sie eine Bestätigung über die Einreichung online am Bildschirm:

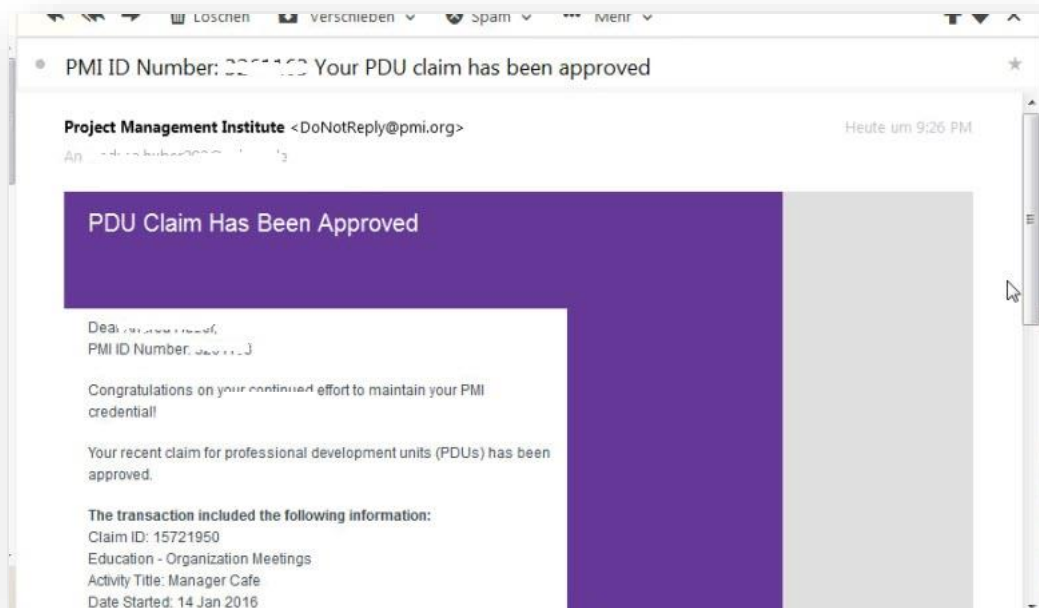



The screenshot shows the 'myPMI' user interface. The top navigation bar includes 'Dashboard', 'PDU's', 'Exam Analysis', 'Course Catalog', 'Handbooks & Guides', and 'More'. The main content area is titled 'Course or Training' and displays 'Claim Submission Results' for the course 'WHAT IS DIVERSITY & INCLUSION?'. The results table shows two entries: PMI-ACP and PMP, both with a status of 'Submitted' and 1.50 PDUs. A note at the bottom states: '*Processing of this claim can take up to 5 business days'.

Certification	Claim ID	PDU's	Status
PMI-ACP	46014910	1.50	Submitted
PMP	46014911	1.50	Submitted

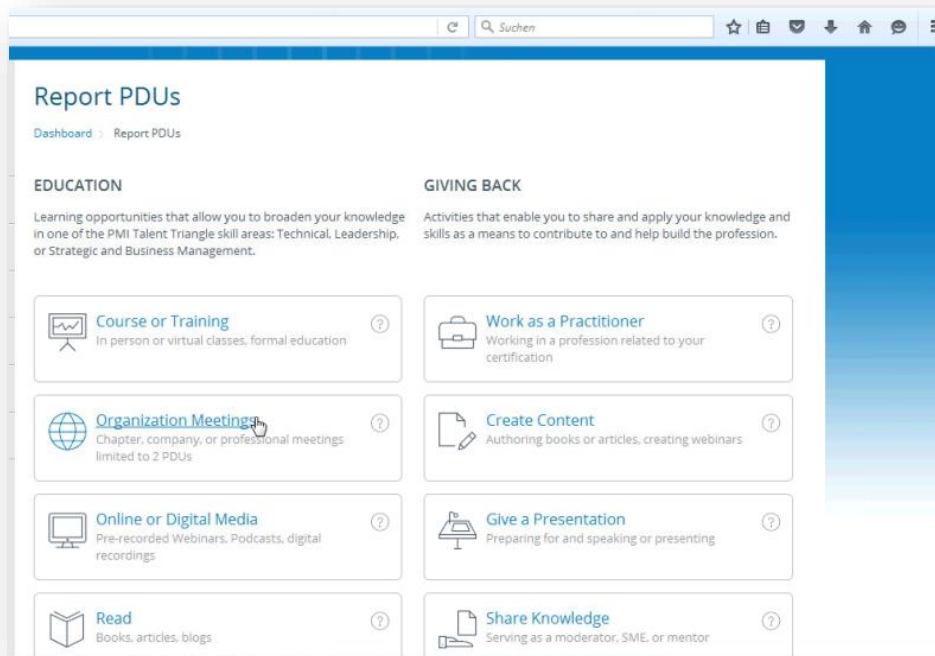
Bestätigungen per E-Mail

Sie erhalten in der Folge auch zwei Mails – eine E-Mail, die Ihnen bestätigt, dass der PDU Claim übertragen wurde, und – im Normalfall – eine E-Mail, die Ihnen bestätigt, dass der PDU Claim akzeptiert wurde:



Wie Sie bei einer anderen Kategorie vorgehen

Denken Sie bitte daran, dass andere Kategorien sich unterschiedlich verhalten können, z.B. wenn es sich um ein Meeting mit Lerncharakter handelt, dass Sie bei Ihrem Arbeitgeber durchgeführt haben, oder bei Aktivitäten, für die es keine PDU-Codes gibt.



PDU-Kategorien

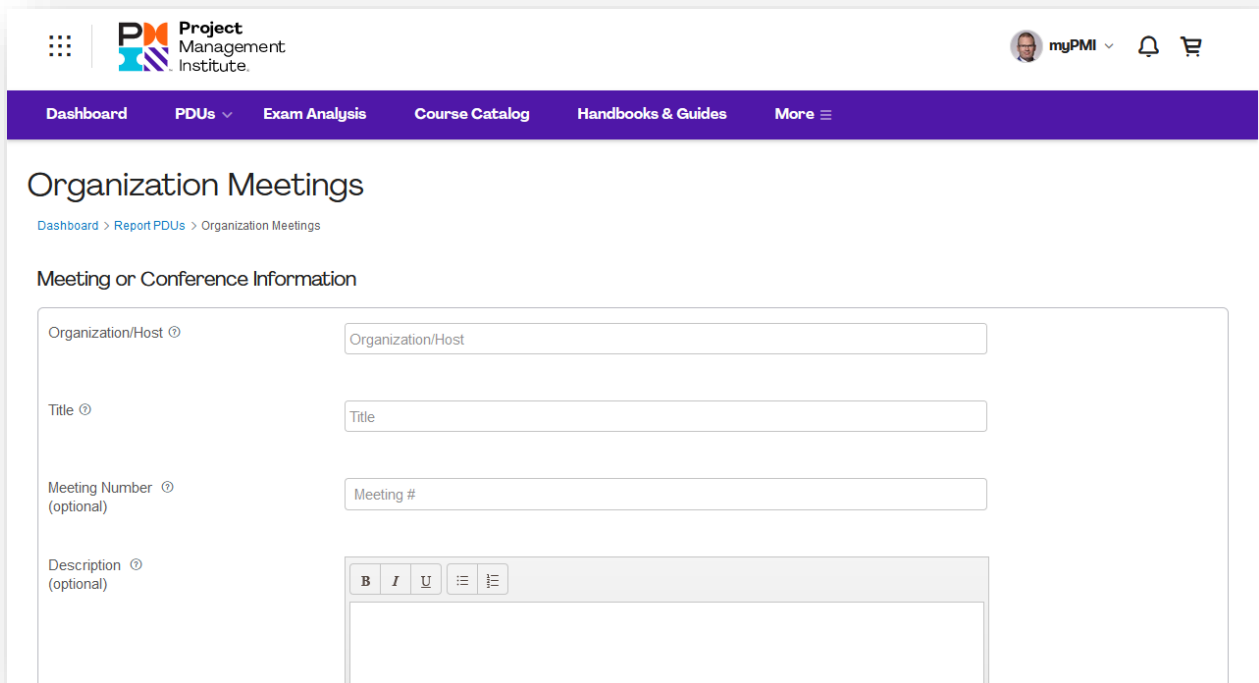
Insgesamt gibt es folgende PDU-Kategorien, hier eine kurze Erklärung:

- Education
 - Course or Training
 - z.B.
 - Lehr-/Lernveranstaltungen, die von PMI Chapters durchgeführt werden,
 - E-Learning Veranstaltungen
 - Kurse, die von folgenden Anbietern angeboten werden:
 - PMI SeminarsWorld®,
 - PMI Registered Education Providers (R.E.P.s),
 - Programs accredited by the PMI Accreditation Center (GAC),
 - Generell Trainingsanbieter
 - Organization Meetings
 - (dazu gehören auch unsere Chaptermeetings sowie Stammtische, aber auch andere Meetings wie z.B. Projektmeetings bei Ihrem Arbeitgeber)
 - z.B.
 - Workshops oder Kurse bei Konferenzen
 - PMI Chapter Veranstaltungen
 - Meetings mit Schwerpunkt PMI Talent Triangle

- Online or Digital Media
- Read
(hiermit ist wirklich das Lesen von Büchern oder Online-Material gemeint, natürlich mit PM-Relevanz)
- Informal Learning
(z.B. Paneldiskussionen)
- Giving Back
 - Work as a Practitioner
(wie Sie als Projektmanager in Ihrem Job arbeiten)
 - Create Content
(wenn Sie z.B. Bücher schreiben, die einen Projektmanagement-Bezug haben)
 - Give a Presentation
(wenn Sie z.B. eine Präsentation halten, auf einer PMI-Konferenz oder bei Ihrem Arbeitgeber oder bei einem unserer Chaptermeetings, wenn diese Präsentation Bezug zu Ihrer Zertifizierung hat –also weitestgehend zum Projektmanagement. Dazu gehört auch die Vorbereitung der Präsentationsunterlagen)
 - Share Knowledge
(wenn Sie mit anderen Ihr PM-Wissen teilen, als Trainer, Lehrer, Berater, etc.)
 - Volunteer
(wenn Sie z.B. bei der Vorbereitung eines PM-Summit als Projektbeteiligter mitwirken oder Stammtische für unser Chapter ausrichten)

Vorgehen am Beispiel Organization Meetings ohne PDU-Code

Gibt es keinen PDU-Code wie z.B. für ein Projektmeeting bei Ihrem Arbeitgeber, müssen Sie nach Wahl der Kategorie „Organization Meetings“ Sie dann mindestens die Pflichtfelder selbst ausfüllen:



Project Management Institute

myPMI

Dashboard PDUs Exam Analysis Course Catalog Handbooks & Guides More

Organization Meetings

Dashboard > Report PDUs > Organization Meetings



Meeting or Conference Information

Organization/Host

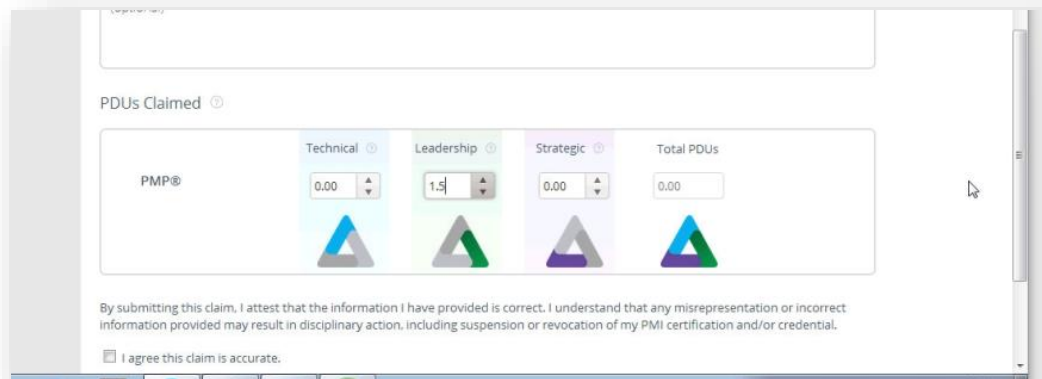
Title

Meeting Number (optional)

Description (optional)

B *I* U  

Hier müssen Sie auch entscheiden, in welchen Triangle-Kategorien dieses Ereignis am besten fällt:



PDU Claimed

	Technical	Leadership	Strategic	Total PDUs
PMP®	0.00	1.5	0.00	0.00

By submitting this claim, I attest that the information I have provided is correct. I understand that any misrepresentation or incorrect information provided may result in disciplinary action, including suspension or revocation of my PMI certification and/or credential.

I agree this claim is accurate.

Der restliche Ablauf ist identisch mit der vorher erklärten Vorgehensweise.